

Esmalt lugege etiketti!

Mida on vaja teada ehituskeemiatoodete
ohutuks kasutamiseks kodus?



- Peatselt asendub ehituskeemiatoodete märgistus järk-järgult uuega.
- Muutuvad mõned sümbolid ja ohutusteave, mida olete harjunud nägema.
- See ei tähenda, et toode ise muutub.
- Selles teabelehes selgitatakse muudatusi, et saaksite ka edaspidi toodet ohutult kasutada.

**NAGU ALATI,
LUGEGE ETIKETT LÄBI.
JÄRGIGE VASTAVAID JUHISEID.**

Esmalt lugege etiketti

Ehituskeemiatooted on vajalikud remont-, ehitus- ja viimistlustööde teostamiseks kodus. Mõnede toodete vale kasutamine võib aga põhjustada õnnetusi. Seepärast on oluline etikett läbi lugeda ning mõista sellele trükitud märgistuse ja teabe sisu.























Peagi saavad kõik ehituskeemiatooted uued hoia- tusetiketid. Muudatused viiakse sisse sujuvalt, seega mõnda aega on pakenditel nii vanad sümbolid kui uued piktogrammide.

2017. aastaks peavad kõik tooted olema märgistatud ainult uute ohupiktogrammidega. Muutub vaid toote etiketi üks osa – kohustuslik ohutusteave.

Uued piktogrammide

Tõenäolistelt olete juba tuttav oranžile taustale mustaga joonistatud ohusümbolitega, mis on mõnede ehituskeemiatooted pakenditel. Need sümbolid ja nendega kaasnevad ohulauseid teavitavad teid, et toode, mida kasutate, võib olla oksüdeeriv, väga või eriti tuleohtlik, kahjulik, ärritav, sööbiv või keskkonnaohtlik.

Üks esimestest asjadest, mida te märkate, on see, et uued piktogrammide on enamasti sarnased vana- dele sümbolitele, v.a erinev kuju ja värv.

Uue süsteemi kohased piktogramm	Uue süsteemi kohased ohuklassid	Vana süsteemi kohased sümbolid
	Ebapüsivad lõhkeained Isereageerivad lõhkeained ja segud Orgaanilised peroksiidid	
	Tuleohtlikud gaasid, aerosoolid, vedelikud ja tahked ained Isereageerivad ained ja segud Pürofoorsed vedelikud ja tahked ained Isekuumenevad ained ja segud Ained ja segud, mis veega kokkupuutel eraldavad tuleohtlikke gaase Orgaanilised peroksiidid	 
	Oksüdeeruvad gaasid, vedelikud ja tahked ained	
	uus Rõhu all olevad gaasid: Kokkusurutud gaas Veeldatud gaas Külmutatud veeldatud gaas Lahustatud gaas	Vastav sümbol puudub
	Metalli söövitavad ained ja segud Nahasöövitus Raske silmakahjustus	
	Äge mürgisus	  
	uus Äge mürgisus Nahaärritus Silmade ärritus Naha sensibiliseerimine Mürgisus sihtelundi suhtes Hingamisteede ärritus Narkootiline toime	 
	uus Hingamisteede sensibiliseerimine Mutageensus sugurakkudele Kantserogeensus Reproduktiivtoksilisus Mürgisus sihtelundi suhtes Hingamiskahjustused	Vastav sümbol puudub, kasutatakse seda või seda  
	Ohtlik vesikeskkonnale	

Uued piktogrammide (jätkub)

Kasutusele võetakse ka kaks täiesti uut ohupiktogrammi, mille tähendust on vaja teada.



See uus piktogramm tähistab terviseohte nagu nahaärritus või ülitundlikkus, raskekujuline silmaärritus või kahjulik mõju allaneelamisel.



See uus piktogramm tähistab veel raskemaid terviseohte.



Neid uusi piktogramme võib näha kohtades, kus enne oli ristiga sümbol, mille kasutamine lõpetatakse.

Uued tunnussõnad

Koos uute sümbolitega võetakse kasutusele ka uued tunnussõnad:

- **Hoiatus** (tähistab vähem tõsist ohtu); või
- **Ettevaatust** (tähistab suuremat ohtu).

Koos nende sõnadega kasutatakse ühte või mitut järgnevatest lausetest:

- **Ohulaused** (nt „Põhjustab nahaärritust“);
- **Hoiatuslaused** (nt „Hoida lastele kättesaamatus kohas“), mis annavad soovitusi toote ohutuks kasutamiseks ja õnnetuste vältimiseks.



Üks näide

Üleval on vana etikett, millele järgneb uus etikett ühele ja samale tootele – nt universaalsele värvile.

NB!: alljärgnevad näited on ainult illustratiivsed. Piktogrammide ja etiketi suurus sõltub pakendist.

VANA



(Kaubanduslik nimetus) Värv

Kokkupuutel nahaga võib põhjustada ülitundlikkust. Kahjulik veeorganismidele, võib põhjustada pikaajalist vesikeskkonda kahjustavat toimet.

Hoida lastele kättesaamatus kohas.

Vältida kokkupuudet nahaga.

Mitte valada kanalisatsiooni.

Kanda sobivaid kaitsekindaid.

Kemikaali allaneelamise korral pöörduda kohe arsti poole ja näidata talle pakendit või etiketti.

0,9 L

The ABC Specialty Company, Old Street, New Town, City Y
Tel 01 234 567 89

UUS



(Kaubanduslik nimetus) Värv

Hoiatus

Võib põhjustada allergilist nahareaktsiooni. Ohtlik veeorganismidele, pikaajaline toime.

Hoida lastele kättesaamatus kohas.

Kanda kaitsekindaid.

NAHALE SATTUMISE KORRAL: peske rohke vee ja seebiga.

Nahaärrituse või lööbe korral pöörduda arsti poole.

Arsti poole pöördudes võtta kaasa toote pakend või eti kett.

Vältida sattumist keskkonda.

0,9 L

The ABC Specialty Company, Old Street, New Town, City Y
Tel 01 234 567 89

Kas teadsite?

- Euroopa Liit võtab kasutusele Ühinenud Rahvaste Organisatsiooni poolt välja töötatud uue süsteemi, mis tagab kemikaalide ja neid sisaldavate toodete ühtse klassifitseerimise ja märgistamise kogu maailmas. Varem võis toode X olla ühes riigis klassifitseeritud kui mürgine ja teises mitte. Ühe ja sama ohu tähistamiseks kasutati erinevaid sümboleid ja mõnedes riikides ei olnud mitte mingit süsteemi.
- Võimalik on ka see, et tootele, millele vana süsteemi kohaselt ei olnud omistatud mingit ohusümbolit, on nüüd omistatud ohupiktogramm. See ei tähenda seda, et toode ise on muutunud või et selle kasutamine ei ole enam nii ohutu.
- Märgistuse eesmärk on juhtida teie tähelepanu tootes sisalduvatele ohtlikele ainetele ja rõhutada nendega kaasnevat ohte. See ei tähenda, et need ohud mõjuksid kahjulikult, kui kasutate toodet vastavalt etiketil toodud juhistele.
- Kemikaali „ohtlikkus“ seisneb selle reaalses võimes põhjustada kahjulikku mõju. Risk on tõenäosus, et need mõjud kemikaali kasutamisel ilmnevad. Näiteks sõidutee ületamine on ohtlik, kuid kui teete seda ülekäigurajal ja vaatate enne mõlemale poole, siis on risk väga madal.



Mida me saame teha?

Teie ise saate riski minimeerimiseks ja kemikaali kahjulike mõjude vältimiseks palju teha.

Kõige olulisem soovitus on ühtlasi ka kõige lihtsam:

✓ **Enne toote kasutamist lugege etikett alati läbi.**

Etikett sisaldab olulist teavet. Toote ohutuks kasutamiseks toimige järgmiselt:

Vaadake etiketti;

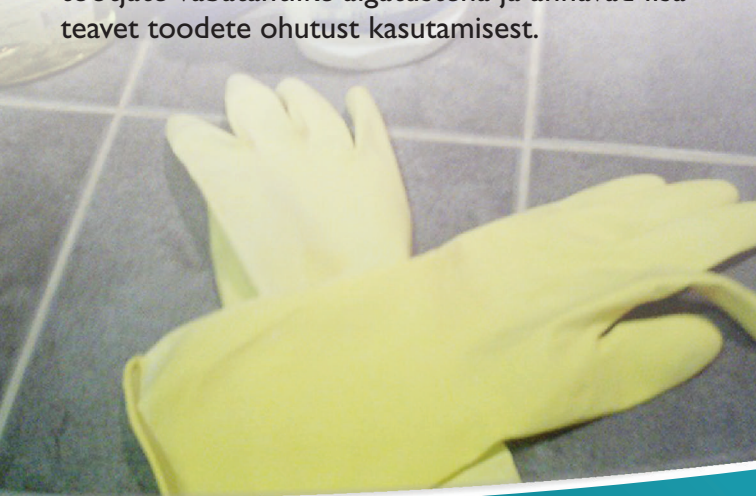
Kas tootega kaasneb ohte (mis on tähistatud piktogrammide ja ohulausetega)?

Lugege etikett hoolikalt läbi ja järgige soovitusi. Kas see toode on mõeldud selleks, milleks te seda kavatsete kasutada?

Kas on ohutusnõudeid, mida te peate järgima – nt kanda kindaid?

✓ **Kasutage toodet vastavalt juhistele.**

Paljudel ehituskeemiatoodetel on ka teised sümboolid, mis ei kuulu siin kajastatud ohupiktogrammide hulka. Need on kasutusele võetud Euroopa tootjate vabatahtlike algatustena ja annavad lisateavet toodete ohutust kasutamisest.





Teabeleht tugineb AISE tarbijateavitamisebrošuurile:
<http://www.aise.eu/reach/?page=home>

Väljaandja: EKTL- Eesti Keemiatööstuse Liit
Tel.:613 9775
info@keemia.ee
www.keemia.ee
Peterburi tee 46
Tallinn 11415

